



Γνωρίζατε ότι...

Το **2017** υπήρχαν περισσότερες από **3.400** αναγνωρισμένες **Οργανώσεις Παραγωγών (ΟΠ)** στην **ΕΕ**

Τα κράτη μέλη με τις περισσότερες ΟΠ ήταν

-  η **Γαλλία** 759
-  η **Γερμανία** 658
-  η **Ισπανία** 588
-  και η **Ιταλία** 563

-  ακολουθούμενες από την **Πολωνία** 250
-  την **Ελλάδα** 239
-  και την **Πορτογαλία** 139

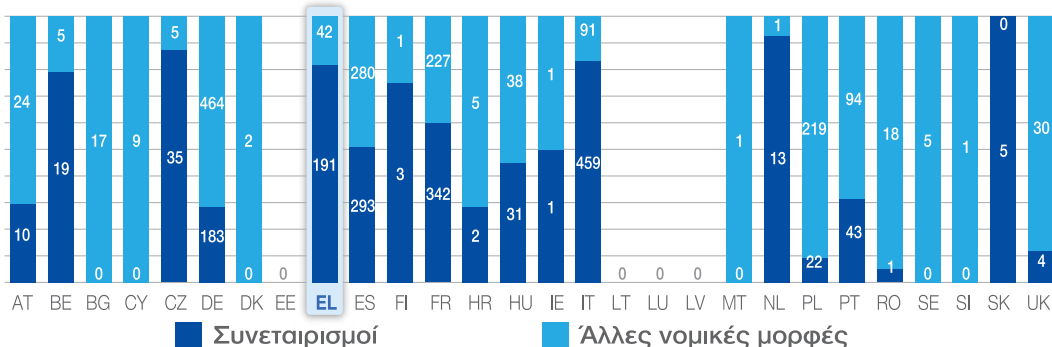
Το 2017 αναγνωρίστηκαν οι ακόλουθες ΟΠ ανά τομέα παραγωγής



Αριθμός μελών των ΟΠ

Περισσότερο από το ένα τρίτο των αναγνωρισμένων ΟΠ (38%) στην **ΕΕ** έχει λιγότερα από 100 μέλη, ενώ οι περισσότερες αναγνωρισμένες ΟΠ (90%) έχουν λιγότερα από 1.000. Στην **Ελλάδα** ο αριθμός μελών κυμαίνεται μεταξύ 100 και 1.000 παραγωγών

Κατανομή των νομικών μορφών των ΟΠ



Στην **Ελλάδα** η πλειοψηφία των αναγνωρισμένων ΟΠ (191/239) είναι συνεταιρισμοί

Πηγή: Study of the best ways for producer organisations to be formed, carry out their activities and be supported, prepared by Arcadia International E.E.I.G., EY and independent experts, May 2019



Η παρούσα δημοσίευση εντάσσεται στο πλαίσιο του προγράμματος «**ΚΑΠ3D - ΚΑΠ για οικονομική, περιβαλλοντική και κοινωνική βιωσιμότητα**», το οποίο υλοποιεί η **GAIA ΕΠΙΧΕΙΡΕΙΝ** με την υποστήριξη της **Γενικής Διεύθυνσης Γεωργίας της Ευρωπαϊκής Επιτροπής**. Στόχος του προγράμματος είναι η ενημέρωση όλων των εμπλεκόμενων στον τομέα της αγροδιατροφής και του ευρύτερου κοινωνικού συνόλου σε σχέση με τη διαχρονική συμβολή της **Κοινής Αγροτικής Πολιτικής** σε κάθε μία και σε όλες μαζί συνδυαστικά τις διαστάσεις της **βιωσιμότητας**, μέσα από μέτρα και εργαλεία πολιτικής που ανταποκρίνονται σε σημερινές και μελλοντικές προκλήσεις και προτεραιότητες.



Χρηματοδότηση από το πρόγραμμα IMCAP της Ευρωπαϊκής Ένωσης

Το περιεχόμενο του παρόντος infographic απηχεί τις απόψεις των συντακτών του μόνο, οι οποίοι φέρουν την αποκλειστική ευθύνη. Η Ευρωπαϊκή Επιτροπή δεν φέρει καμία ευθύνη για τη χρήση των πληροφοριών που περιέχει.

