

Γνωρίζατε ότι...

1



η ΚΑΠ συμβάλει ουσιαστικά στη βιωσιμότητα των συστημάτων τροφίμων;

2



ο τομέας οπωροκηπευτικών στηρίζεται από την ΚΑΠ;

3



ο αμπελοοινικός τομέας στηρίζεται από την ΚΑΠ;

4



ο τομέας των δημητριακών στηρίζεται από την ΚΑΠ;

5



ο τομέας γάλακτος και γαλακτοκομικών προϊόντων στηρίζεται από την ΚΑΠ;

6



ο ελαιοκομικός τομέας στηρίζεται από την ΚΑΠ;



Με τη συγχρηματοδότηση της Ευρωπαϊκής Ένωσης

Με τη συγχρηματοδότηση της Ευρωπαϊκής Ένωσης.

Ωστόσο, οι απόψεις και οι γνώμες που διατυπώνονται εκφράζουν αποκλειστικά τις απόψεις των συντακτών και δεν αντιπροσωπεύουν κατ' ανάγκη τις απόψεις της Ευρωπαϊκής Ένωσης. Ούτε η Ευρωπαϊκή Ένωση ούτε η χορηγούσα αρχή μπορούν να θεωρηθούν υπεύθυνες για αυτές.

«Γνωρίζατε ότι...»

Στο πλαίσιο του ευρωπαϊκού προγράμματος **CAP4Food**, και καθ' όλη τη διάρκεια της υλοποίησής του, η **GAIA ΕΠΙΧΕΙΡΕΙΝ** παρουσίασε μία σειρά ενημερωτικών infographics για την **Κοινή Αγροτική Πολιτική**, με στόχο να επικοινωνήσει με εύληπτο τρόπο στοιχεία για τη στήριξη της ΚΑΠ σε τομείς παραγωγής και στη βιωσιμότητα των συστημάτων τροφίμων.

Η δράση στοχεύει στην ενημέρωση των αγροτών, των αγροτικών φορέων και ιδιαίτερα των πολιτών-καταναλωτών σχετικά με τη **συμβολή της ΚΑΠ στην οικονομική, περιβαλλοντική και κοινωνική βιωσιμότητα** μέσω της υποστήριξης που παρέχεται σε συγκεκριμένους βασικούς τομείς της φυτικής/ζωικής παραγωγής της χώρας [**οπωροκπευτικά, ελαιοκομία, δημητριακά, αμπελοκομία, γάλα/γαλακτοκομικά προϊόντα**] οι οποίοι επιλέγονται όχι μόνο λόγω της υψηλής τους σημασίας στο παραγωγικό προφίλ της ελληνικής γεωργίας, αλλά και επειδή συνδέονται στενά με βασικά είδη διατροφής τα οποία συγκεντρώνουν το υψηλό ενδιαφέρον των καταναλωτών.

Τα στοιχεία και δεδομένα που παρουσιάζονται και αφορούν βασικά οικονομικά μεγέθη (εκτάσεις, παραγωγή, αξία, απασχολούμενοι κτλ.) και άλλες χρήσιμες πληροφορίες (π.χ. βαθμός οργάνωσης, παρεχόμενη στήριξη της ΚΑΠ) συλλέχθηκαν και επεξεργάστηκαν από τη GAIA ΕΠΙΧΕΙΡΕΙΝ κατά την προετοιμασία της έκδοσης της **έρευνας-μελέτης με τίτλο «Προκλήσεις και Προϋποθέσεις για τη βιώσιμη μετάβαση βασικών τομέων παραγωγής της ελληνικής γεωργίας»**, η οποία επίσης εκπονήθηκε στο πλαίσιο του CAP4Food.

Η GAIA ΕΠΙΧΕΙΡΕΙΝ υλοποιεί την ενημερωτική εκστρατεία στο πλαίσιο του προγράμματος CAP4Food «Βιώσιμοι γεωργικοί τομείς για βιώσιμα τρόφιμα», με την υποστήριξη της **Γενικής Διεύθυνσης Γεωργίας και Ανάπτυξης της Υπαίθρου της Ευρωπαϊκής Επιτροπής**.

Περισσότερες πληροφορίες για το έργο CAP4Food και τις δράσεις του είναι διαθέσιμες εδώ:



Τι είναι η ΚΑΠ;



Η Κοινή Αγροτική Πολιτική (ΚΑΠ) είναι το πλαίσιο που υιοθέτησε η ΕΕ για μια κοινή, ενοποιημένη πολιτική για τη γεωργία για όλες τις χώρες της ΕΕ. Η διαμόρφωση και διαχείρισή της ασκούνται σε ευρωπαϊκό επίπεδο και η χρηματοδότησή της προέρχεται από πόρους του προϋπολογισμού της ΕΕ.

Η ΚΑΠ θεσπίστηκε το 1962 και εξελίσσεται συνεχώς ώστε να ανταποκρίνεται στις μεταβαλλόμενες οικονομικές συνθήκες και στις απαιτήσεις/ανάγκες των παραγωγών και της κοινωνίας/καταναλωτών. Η ΚΑΠ 2023-27 τέθηκε σε ισχύ την 1η Ιανουαρίου 2023.

Με ποιους τρόπους στηρίζει η ΚΑΠ τους αγρότες;

- Στήριξη εισοδήματος (άμεσες ενισχύσεις)
- Μέτρα στήριξης της αγοράς
- Μέτρα αγροτικής ανάπτυξης

Με ποιους τρόπους ανταποκρίνεται η ΚΑΠ στις ανάγκες/απαιτήσεις των καταναλωτών;

- Αυστηρή νομοθεσία της ΕΕ για την ποιότητα και την ασφάλεια των τροφίμων
- Υιοθέτηση καθεστώτων ποιότητας (π.χ. προϊόντα ονομασίας προέλευσης και γεωγραφικών ενδείξεων)
- Προώθηση και υποστήριξη της βιολογικής παραγωγής τροφίμων
- Ιχνηλασιμότητα και επισήμανση των τροφίμων
- Χρηματοδότηση προγραμμάτων διανομής γάλακτος και φρούτων στα σχολεία

Για ποιους λόγους παρέχεται η στήριξη της ΚΑΠ;

- Χαμηλότερο εισόδημα ($\approx 40\%$) σε σύγκριση με το μη γεωργικό εισόδημα
- Έντονη εξάρτηση από το κλίμα και γεωπολιτικούς παράγοντες
- Χρονικό κενό μεταξύ της ζήτησης των καταναλωτών και της δυνατότητας των παραγωγών να ανταποκριθούν σε αυτή
- Διατήρηση των αγροτικών περιοχών/τοπίων, προστασία του περιβάλλοντος
- Βιώσιμη παραγωγή ασφαλών και ποιοτικών τροφίμων

Προκειμένου να απαντηθεί η τριπλή πρόκληση της βιωσιμότητας



Διασφάλιση
όγκου παραγωγής
και οικονομικής
αποδοτικότητας



Προστασία
των φυσικών πόρων
και αντιμετώπιση/
καταπολέμηση της
κλιματικής αλλαγής



Διατήρηση
της υπαίθρου,
ανανέωση των γενεών,
παραγωγή ασφαλών,
υγιεινών, ποιοτικών
τροφίμων

Ανακαλύψτε περισσότερα:



ΓΝΩΡΙΖΑΤΕ ΟΤΙ...

1

η ΚΑΠ συμβάλει ουσιαστικά στη βιωσιμότητα των συστημάτων τροφίμων;



2

3

4

5

6

Γνωρίζατε ότι...

η ΚΑΠ συμβάλει ουσιαστικά στη βιωσιμότητα των συστημάτων τροφίμων;

Με ποιους τρόπους ανταποκρίνεται η ΚΑΠ στις ανάγκες και τις απαιτήσεις των καταναλωτών για επαρκή, ασφαλή και ποιοτικά τρόφιμα;



Στόχοι και εργαλεία της ΚΑΠ




Ισορροπημένη και δίκαιη αλυσίδα τροφίμων



Επισιτιστική ασφάλεια, μείωση εξάρτησης από εισαγωγές



Μέτρα στήριξης αγορών των γεωργικών προϊόντων




Καινοτομία, έρευνα, τεχνολογία για βιώσιμη ανάπτυξη της παραγωγής τροφίμων



Προστασία του περιβάλλοντος, των φυσικών πόρων και της βιοποικιλότητας & Δράση για το κλίμα



Καλή μεταχείριση ζώων



Μείωση σπατάλης τροφίμων

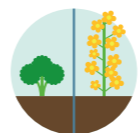


Προγράμματα διανομής γάλακτος και φρούτων στα σχολεία

Στόχοι Ευρωπαϊκής Πράσινης Συμφωνίας που καλείται να ενσωματώσει η ΚΑΠ έως το 2030

ΘΡΕΠΤΙΚΑ ΣΥΣΤΑΤΙΚΑ

50% μείωση των απωλειών θρεπτικών συστατικών 20% μείωση χρήσης λιπασμάτων



ΑΝΤΙΜΙΚΡΟΒΙΑΚΑ

50% μείωση των πωλήσεων αντιμικροβιακών ουσιών για εκτρεφόμενα ζώα και υδατοκαλλιέργειες




ΒΙΟΛΟΓΙΚΗ ΓΕΩΡΓΙΑ

Στο 25% επί της γεωργικής γης (Ελλάδα: 9,3%, 2018)



ΦΥΤΟΦΑΡΜΑΚΑ

50% μείωση της χρήσης και των κινδύνων χημικών φυτοφαρμάκων



Πολιτικές της ΕΕ για τα τρόφιμα



Αυστήρη νομοθεσία της ΕΕ για την ποιότητα και την ασφάλεια των τροφίμων



Γιοθέτηση καθεστώτων ποιότητας (π.χ. προϊόντα ονομασίας προέλευσης και γεωγραφικών ενδείξεων)



Επισήμανση των τροφίμων και ικνηλασιμότητα σε όλα τα στάδια παραγωγής, μεταποίησης, αποθήκευσης και διανομής



Με τη συγχρηματοδότηση της Ευρωπαϊκής Ένωσης

Με τη συγχρηματοδότηση της Ευρωπαϊκής Ένωσης. Ωστόσο, οι απόψεις και οι γνώμες που διατυπώνονται εκφράζουν αποκλειστικά τις απόψεις των συντακτών και δεν αντιπροσωπεύουν κατ' ανάγκη τις απόψεις της Ευρωπαϊκής Ένωσης. Ούτε η Ευρωπαϊκή Ένωση ούτε η χορηγούσα αρχή μπορούν να θεωρηθούν υπεύθυνες για αυτές.



ΓΝΩΡΙΖΑΤΕ ΟΤΙ...

1

2

ο τομέας **οπωροκηπευτικών** στηρίζεται από την **ΚΑΠ**;



3

4

5

6

Γνωρίζατε ότι...

ο τομέας **οπωροκηπευτικών** στηρίζεται από την **ΚΑΠ**;

Στο πλαίσιο των μέτρων διαχείρισης της αγοράς παρέχεται στήριξη για:

- την **αύξηση της ανταγωνιστικότητας** του τομέα και του προσανατολισμού του στην αγορά με τη συγχρηματοδότηση **επιχειρησιακών προγραμμάτων** που σχεδιάζουν και υλοποιούν αναγνωρισμένες **Οργανώσεις Παραγωγών**.
- τη **μείωση των διακυμάνσεων στο εισόδημα** των παραγωγών λόγω κρίσεων.
- την **αύξηση της κατανάλωσης** οπωροκηπευτικών στην ΕΕ.
- την αύξηση της χρήσης **φιλικών προς το περιβάλλον** τεχνικών καλλιέργειας και παραγωγής.
- την **ενθάρρυνση της παροχής ποιοτικών προϊόντων** και την ενίσχυση της προστασίας και της διαφάνειας για τους καταναλωτές, με την εφαρμογή προτύπων εμπορίας.

ΟΡΓΑΝΩΣΗ ΤΟΜΕΑ ΣΕ ΣΥΛΛΟΓΙΚΑ ΣΧΗΜΑΤΑ

Η διαχρονική στήριξη της ΚΑΠ συντελεί στον υψηλό βαθμό οργάνωσης του τομέα. Αποτελείται από πολλούς και σημαντικούς Αγροτικούς Συνεταιρισμούς (ΑΣ) με κύκλο εργασιών άνω των **350 εκατ. €** και **πολλές χιλιάδες παραγωγούς-μέλη**. Στον τομέα περιλαμβάνονται επίσης **123** αναγνωρισμένες Οργανώσεις Παραγωγών (ΟΠ), **1** Ένωσή τους (ΕΟΠ), καθώς και **40** αναγνωρισμένες Ομάδες Παραγωγών (Ομπ).

Πηγή: «Οι Οργανώσεις Παραγωγών στην Ελληνική Γεωργία», έκδοση GAIA ΕΠΙΧΕΙΡΕΙΝ, 2022

ΟΙΚΟΝΟΜΙΚΑ ΜΕΓΕΘΗ ΤΟΜΕΑ

Παραγωγή βασικών οπωροκηπευτικών προϊόντων (2018-2020, χιλ. τόνοι)



929

Ροδάκινα και νεκταρίνια



289

Μήλα



174

Μανταρίνια



902

Πορτοκάλια



286

Ακτινίδια



118

Βερίκοκα



511

Ντομάτες επιτραπέζιες



462

Πατάτες



155

Πιπεριές



469

Καρπούζια



313

Ντομάτες βιομηχανικές (2021)



155

Αγγούρια

Πηγή: «Προκλήσεις στην παραγωγή, το εμπόριο και την αυτάρκεια των γεωργικών προϊόντων της χώρας», έκδοση GAIA ΕΠΙΧΕΙΡΕΙΝ, 2022

Ο δυναμικότερος τομέας της ελληνικής φυτικής παραγωγής

- **Πλεονασματική η παραγωγή** οπωροκηπευτικών (με ελάχιστες εξαιρέσεις)
- **Ηγετική θέση στην ΕΕ σε πολλά** προϊόντα (π.χ. ακτινίδια, πορτοκάλια, μανταρίνια, καρποί με κέλυφος)
- **Έντονη εξαγωγική δραστηριότητα** σε νωπά και μεταποιημένα προϊόντα
- **40%** της συνολικής ακαθάριστης προστιθέμενης αξίας της ελληνικής γεωργίας
- **8%** της καλλιεργούμενης γεωργικής γης.

15 προϊόντα ΠΟΠ
2 προϊόντα ΠΓΕ



Με τη συγχρηματοδότηση της Ευρωπαϊκής Ένωσης

Με τη συγχρηματοδότηση της Ευρωπαϊκής Ένωσης. Ωστόσο, οι απόψεις και οι γνώμες που διατυπώνονται εκφράζουν αποκλειστικά τις απόψεις των συντακτών και δεν αντιπροσωπεύουν κατ' ανάγκη τις απόψεις της Ευρωπαϊκής Ένωσης. Ούτε η Ευρωπαϊκή Ένωση ούτε η χορηγούσα αρχή μπορούν να θεωρηθούν υπεύθυνες για αυτές.



ΓΝΩΡΙΖΑΤΕ ΟΤΙ...

1

2

3

ο αμπελοοινικός τομέας στηρίζεται από την ΚΑΠ; 

4

5

6

Γνωρίζατε ότι...

ο αμπελοοινικός τομέας στηρίζεται από την ΚΑΠ;

Τομεακά προγράμματα οίνου

Τα κονδύλια που διατίθενται για την **Ελλάδα** στο πλαίσιο της **ΚΑΠ 2023-2027** ανέρχονται σε **23.030.000€ ανά οικονομικό έτος**

- Αναδιάρθρωση και Μετατροπή Αμπελώνων
- Προώθηση οίνων σε τρίτες χώρες
- Πρώιμη συγκομιδή
- Ενημέρωση για υπεύθυνη κατανάλωση οίνου και ΠΟΠ/ΠΓΕ
- Ασφάλιση Συγκομιδής
- Εγκατάσταση καινοτόμων τεχνολογικών μέσων

Άμεσες ενισχύσεις εισοδηματικής στήριξης

Συνδεδεμένη στήριξη για την **Κορινθιακή Σταφίδα**

10 ΜΕΓΑΛΥΤΕΡΕΣ ΑΓΡΟΤΙΚΕΣ ΣΥΝΕΤΑΙΡΙΣΤΙΚΕΣ ΕΠΙΧΕΙΡΗΣΕΙΣ ΣΤΟΝ ΑΜΠΕΛΟΟΙΝΙΚΟ ΤΟΜΕΑ

Ο συνολικός κύκλος εργασιών ξεπερνά τις 85.000€ ενώ το πλήθος των παραγωγών-μελών ξεπερνά τις 12.000. 6 από αυτές έχουν ως κύριο προϊόν οίνους ΠΟΠ, ενώ άλλα κύρια προϊόντα είναι η κορινθιακή σταφίδα, οι τοπικοί οίνοι και το επιτραπέζιο σταφύλι.

Πηγή: "Οι Οργανώσεις Παραγωγών στην Ελληνική Γεωργία", έκδοση GAIA ΕΠΙΧΕΙΡΕΙΝ, 2022  

ΒΑΣΙΚΑ ΣΤΟΙΧΕΙΑ ΑΜΠΕΛΟΟΙΝΙΚΩΝ ΠΡΟΪΟΝΤΩΝ

ΟΙΝΟΣ

Όγκος εγχώριας παραγωγής οίνων (2022, σε χιλ. εκατόλιτρα)

159
ΠΟΠ/ΠΓΕ
 

+1%
2022/21

227
Ποικιλιακοί


+2%
2022/21

1.235
Άλλοι


-22%
2022/21

Όγκος εγχώριας εξαγωγής οίνων (2022, σε χιλ. εκατόλιτρα)

55
ΠΟΠ/ΠΓΕ
 

-3%
2022/21

6,3
Ποικιλιακοί


+16%
2022/21

16,5
Άλλοι


-4%
2022/21

Αξία εγχώριας εξαγωγής οίνων (2022, σε εκατ. ευρώ)

34,9
ΠΟΠ/ΠΓΕ
 

+4%
2022/21

2,3
Ποικιλιακοί


+21%
2022/21

6,2
Άλλοι


+4%
2022/21

Πηγή: Ευρωπαϊκή Επιτροπή (Access2Markets, 15/9/2023)

ΕΠΙΤΡΑΠΕΖΙΟ ΣΤΑΦΥΛΙ & ΣΤΑΦΙΔΑ

Όγκος εγχώριας παραγωγής σταφυλιών και σταφίδας (μ.ό. 2018-2020, σε τόνους)

	Παραγωγή	Εισαγωγές	Εξαγωγές	Κατανάλωση
Επιτραπέζιο σταφύλι & σταφίδα	279.920	1.432	66.587	214.765
Σταφίδες	21.267	5.672	17.855	9.084

Πηγή: «Προκλήσεις στην παραγωγή, το εμπόριο και την αυτάρκεια των γεωργικών προϊόντων της χώρας», έκδοση GAIA ΕΠΙΧΕΙΡΕΙΝ, 2022

Η Κορινθιακή σταφίδα καλύπτει διαχρονικά το 90% της εγχώριας παραγωγής σταφίδας

33 προϊόντα ΠΟΠ
114 προϊόντα ΠΓΕ
Οίνος

2 προϊόντα ΠΟΠ
2 προϊόντα ΠΓΕ
Επιτραπέζιο σταφύλι & σταφίδα



Με τη συγχρηματοδότηση της Ευρωπαϊκής Ένωσης

Με τη συγχρηματοδότηση της Ευρωπαϊκής Ένωσης. Ωστόσο, οι απόψεις και οι γνώμες που διατυπώνονται εκφράζουν αποκλειστικά τις απόψεις των συντακτών και δεν αντιπροσωπεύουν κατ' ανάγκη τις απόψεις της Ευρωπαϊκής Ένωσης. Ούτε η Ευρωπαϊκή Ένωση ούτε η χορηγούσα αρχή μπορούν να θεωρηθούν υπεύθυνες για αυτές.



ΓΝΩΡΙΖΑΤΕ ΟΤΙ...

1

2

3

4

5

6

ο τομέας των **δημητριακών** στηρίζεται από την **ΚΑΠ**;



Γνωρίζατε ότι...

ο τομέας των **δημητριακών** στηρίζεται από την **ΚΑΠ**;

Συνδεδεμένη εισοδηματική στήριξη

Σκληρό Σιτάρι



Ρύζι



Αραβόσιτος*



Μαλακό Σιτάρι*

Κριθάρι*

*Εντάχθηκαν πρώτη φορά στην ΚΑΠ 2023-2027

Δυνατότητα τομεακής στήριξης

Σύμφωνα με τις προβλέψεις της ΚΑΠ 2023-2027, η δυνατότητα παροχής ειδικής τομεακής στήριξης για την ενίσχυση της οικονομικής οργάνωσης των αγροτών (στα πρότυπα των Επιχειρησιακών Προγραμμάτων των ΟΠ του τομέα των οπωροκηπευτικών) μπορεί να επεκταθεί και σε άλλους τομείς, όπως τα δημητριακά αξιοποιώντας έως 3% των πόρων για τις άμεσες ενισχύσεις.

Η Ελλάδα **δεν** επέλεξε να ενεργοποιήσει αυτή τη δυνατότητα.

ΒΑΘΜΟΣ ΟΡΓΑΝΩΣΗΣ ΠΑΡΑΓΩΓΩΝ σε ΣΥΛΛΟΓΙΚΑ ΣΧΗΜΑΤΑ (2021)

Οι Οργανώσεις Παραγωγών (ΟΠ) κρίνονται ελλειμματικές σε σιτηρά (0), αραβόσιτο (2) και ρύζι (2).

Η ύπαρξη, ωστόσο, σημαντικού αριθμού Ομάδων Παραγωγών (Ομπ) στα σιτηρά (69) και στο ρύζι (29) ίσως αποτελεί τη βάση για τη δημιουργία περισσότερων ΟΠ.

Πηγή: «Οι Οργανώσεις Παραγωγών στην Ελληνική Γεωργία», έκδοση ΓΑΙΑ ΕΠΙΧΕΙΡΕΙΝ, 2022

ΒΑΣΙΚΑ ΣΤΟΙΧΕΙΑ ΔΗΜΗΤΡΙΑΚΩΝ ΠΡΟΪΟΝΤΩΝ

Όγκος εγχώριας παραγωγής (προσωρινά στοιχεία 2023, σε χιλ. τόνους)

984

Αραβόσιτος



2023/22

-27%

434

Σκληρό σιτάρι



2023/22

-54%

233

Κριθάρι



2023/22

-28%

232

Μαλακό σιτάρι



2023/22

-12%

70

Βρώμη



+13%

2023/22

51

Λοιπά σιτηρά



2023/22

-14%

Περίπου **630** χιλιάδες εκτάρια συνολική έκταση σιτηρών (προσωρινά στοιχεία 2023)

Το μεγαλύτερο μέρος της εγχώριας παραγόμενης ποσότητας αραβόσιτου, κριθαριού, βρώμης και μαλακού σίτου καταναλώνεται ως ζωοτροφή

125

Ρύζι



2023/22

-21%

Πηγή: Eurostat (Crop production, 9.11.2023)

Η Ελλάδα είναι πλεονασματική στο ρύζι, με καθαρά εξαγωγικό προσανατολισμό. Για το 2023 εκτιμάται έντονη άνοδος (+51%) στη μέση τιμή εξαγωγών.



Με τη συγχρηματοδότηση της Ευρωπαϊκής Ένωσης

Με τη συγχρηματοδότηση της Ευρωπαϊκής Ένωσης. Ωστόσο, οι απόψεις και οι γνώμες που διατυπώνονται εκφράζουν αποκλειστικά τις απόψεις των συντακτών και δεν αντιπροσωπεύουν κατ' ανάγκη τις απόψεις της Ευρωπαϊκής Ένωσης. Ούτε η Ευρωπαϊκή Ένωση ούτε η χορηγούσα αρχή μπορούν να θεωρηθούν υπεύθυνες για αυτές.



ΓΝΩΡΙΖΑΤΕ ΟΤΙ...

1

2

3

4

5

ο τομέας γάλακτος και γαλακτοκομικών προϊόντων στηρίζεται από την ΚΑΠ;



6

Γνωρίζατε ότι...

ο τομέας γάλακτος και γαλακτοκομικών προϊόντων στηρίζεται από την ΚΑΠ;

Για την προστασία του γαλακτοκομικού τομέα σε περιόδους αυξημένων διαταραχών της αγοράς χρησιμοποιούνται **μηχανισμοί παρέμβασης στην αγορά** υπό τη μορφή είτε **δημόσιας παρέμβασης** (αγορά από τις δημόσιες αρχές και αποθεματοποίηση προϊόντων έως ότου οι συνθήκες της αγοράς επιτρέψουν την επιστροφή του στην αγορά) είτε **ενίσχυσης για ιδιωτική αποθεματοποίηση** (κάλυψη μέρους των δαπανών αποθεματοποίησης κατά την προσωρινή απόσυρση των προϊόντων από την αγορά). Επιπλέον, στο πλαίσιο της «**δέσμης μέτρων για τον τομέα του γάλακτος**», που θεσπίστηκε το 2012:

- Οι χώρες της ΕΕ μπορούν να καταστήσουν υποχρεωτικές τις γραπτές συμβάσεις μεταξύ γεωργών και μεταποιητών και να υποχρεώσουν τους αγοραστές γάλακτος να προσφέρουν στους γεωργούς ελάχιστη διάρκεια σύμβασης.
- Οι γεωργοί μπορούν να συνενώνονται σε Οργανώσεις Παραγωγών οι οποίες έχουν τη δυνατότητα να διαπραγματεύονται συλλογικά τους όρους των συμβάσεων.

ΒΑΘΜΟΣ ΟΡΓΑΝΩΣΗΣ και ΣΥΛΛΟΓΙΚΑ ΣΧΗΜΑΤΑ

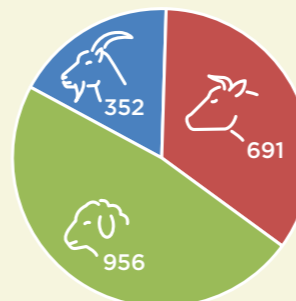
Περισσότεροι από 40.000 κτηνοτρόφοι παραδίδουν αιγοπρόβειο γάλα σε επίπεδο χώρας. Περίπου 6.000 συμμετέχουν σε σημαντικούς συνεταιρισμούς με κύκλο εργασιών πάνω από 130.000€. Επιπλέον, στον τομέα δραστηριοποιούνται και αρκετές αναγνωρισμένες Οργανώσεις Παραγωγών (ΟΠ).

Πηγή: «Οι Οργανώσεις Παραγωγών στην Ελληνική Γεωργία», έκδοση GAIA ΕΠΙΧΕΙΡΕΙΝ, 2022

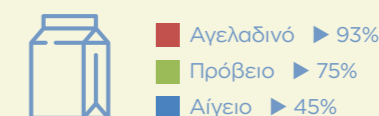
ΒΑΣΙΚΑ ΣΤΟΙΧΕΙΑ ΓΑΛΑΚΤΟΣ και ΓΑΛΑΚΤΟΚΟΜΙΚΩΝ ΠΡΟΪΟΝΤΩΝ

ΓΑΛΑ

Παραγωγή γάλακτος (2022, χιλ. τόνοι)



Παράδοση γάλακτος σε γαλακτοπωλεία (% επί της παραγωγής)



Η Ελλάδα βρίσκεται στην 1^η θέση στην παραγωγή πρόβειο γάλακτος μεταξύ των χωρών της ΕΕ και στην 3^η θέση παγκοσμίως (FAO, 2021)

ΓΑΛΑΚΤΟΚΟΜΙΚΑ ΠΡΟΪΟΝΤΑ

Παραγωγή νωπών και μεταποιημένων προϊόντων (2022, χιλ. τόνοι)

Γάλα	451	Τυρί	301	Οξιμομένο γάλα (για γιαούρτι κ.ά.)	229
Γιαούρτι	178	Άλλα νωπά προϊόντα	105	Άλλα μεταποιημένα προϊόντα	39

67% του παραγόμενου γιαουρτιού εξάγεται

78% του καταναλωμένου βουτύρου εισάγεται

Πηγή: Eurostat, Milk and dairy products obtained (apro_mk_pobta, apro_mk_farm, apro_mk_cola, 13.10.2023)

ΤΥΡΟΚΟΜΙΚΑ ΠΡΟΪΟΝΤΑ

Τα τυριά από αιγοπρόβειο γάλα καλύπτουν το 90% της παραγωγής

23 προϊόντα ΠΟΠ
2 προϊόντα ΠΓΕ



Με τη συγχρηματοδότηση της Ευρωπαϊκής Ένωσης

Με τη συγχρηματοδότηση της Ευρωπαϊκής Ένωσης. Ωστόσο, οι απόψεις και οι γνώμες που διατυπώνονται εκφράζουν αποκλειστικά τις απόψεις των συντακτών και δεν αντιπροσωπεύουν κατ' ανάγκη τις απόψεις της Ευρωπαϊκής Ένωσης. Ούτε η Ευρωπαϊκή Ένωση ούτε η χορηγούσα αρχή μπορούν να θεωρηθούν υπεύθυνες για αυτές.



ΓΝΩΡΙΖΑΤΕ ΟΤΙ...

1

2

3

4

5

6

ο ελαιοκομικός τομέας στηρίζεται από την ΚΑΠ;



Γνωρίζατε ότι...

ο ελαιοκομικός τομέας στηρίζεται από την ΚΑΠ;

Τα προγράμματα εργασίας Οργανώσεων Ελαιοουργικών Φορέων (ΟΕΦ) περιλαμβάνουν μέτρα που στοχεύουν στη βελτίωση της παραγωγής, της ποιότητας και της προώθησης των ελαιοκομικών προϊόντων

όπως μέτρα για τον εκσυγχρονισμό των ελαιώνων, την προώθηση της βιώσιμης γεωργίας, την έρευνα και ανάπτυξη νέων τεχνολογιών, καθώς και δράσεις προώθησης και επικοινωνίας των ελαιοκομικών προϊόντων στο ευρύ κοινό.

Τα προγράμματα εργασίας ΟΕΦ υλοποιούνται από αναγνωρισμένες Οργανώσεις Παραγωγών (ΟΠ) ή Ενώσεις Οργανώσεων παραγωγών (ΕΟΠ).

Συνολικός προϋπολογισμός ΚΑΠ 2023-2027 για τα προγράμματα εργασίας των ΟΕΦ στην Ελλάδα: 47.514.000€

ΚΑΤΑΝΟΜΗ ΑΝΑΓΝΩΡΙΣΜΕΝΩΝ ΟΠ/ΕΟΠ ανά ΠΕΡΙΦΕΡΕΙΑΚΗ ΕΝΟΤΗΤΑ (2020)



Πηγή: "Οι Οργανώσεις Παραγωγών στην Ελληνική Γεωργία", έκδοση ΓΑΙΑ ΕΠΙΧΕΙΡΕΙΝ, 2022

ΣΤΟΙΧΕΙΑ ΒΑΣΙΚΩΝ ΕΓΧΩΡΙΩΝ ΕΛΑΙΟΚΟΜΙΚΩΝ ΠΡΟΪΟΝΤΩΝ (2022)



Πηγή: Ευρωπαϊκή Επιτροπή (Access2Markets, 15/9/2023)

20 προϊόντα ΠΟΠ
13 προϊόντα ΠΓΕ
ΕΛΑΙΟΛΑΔΟ

Περίπου 650 χιλιάδες εκτάρια
συνολική έκταση ελαιώνων (2021)

10 προϊόντα ΠΟΠ
1 προϊόν ΠΓΕ
ΕΛΙΕΣ



Με τη συγχρηματοδότηση της Ευρωπαϊκής Ένωσης

Με τη συγχρηματοδότηση της Ευρωπαϊκής Ένωσης. Ωστόσο, οι απόψεις και οι γνώμες που διατυπώνονται εκφράζουν αποκλειστικά τις απόψεις των συντακτών και δεν αντιπροσωπεύουν κατ' ανάγκη τις απόψεις της Ευρωπαϊκής Ένωσης. Ούτε η Ευρωπαϊκή Ένωση ούτε η κορηγούσα αρχή μπορούν να θεωρηθούν υπεύθυνες για αυτές.



βιωσιμότητα
συστημάτων τροφίμων



τομέας
οπωροκηπευτικών



τομέας
ελαιοκομίας



τομέας
γάλακτος και
γαλακτοκομικών
προϊόντων



τομέας
αμπελοοινικός



τομέας
δημητριακών





ΚΕΝΤΡΙΚΑ ΓΡΑΦΕΙΑ

Πολυδεύκουσ 42 & Ασκλνπιού, 185 45, Πειραιάς
T 213 018 7300 F 213 018 7399 E info@c-gaia.gr

ΓΡΑΦΕΙΟ ΒΟΡΕΙΑΣ ΕΛΛΑΔΑΣ

PHOENIX CENTER, Λεωφόρος Γεωργικής Σχολής 27, 570 01, Θεσσαλονίκη
T 2316 004800 E info@c-gaia.gr

ΓΡΑΦΕΙΟ ΒΡΥΞΕΛΛΩΝ

19 Rue Guimard, 1040, Brussels
T +32 (0) 25134173 E gaiabrussels@c-gaia.gr

www.c-gaia.gr



Με τη
συγχρηματοδότηση της
Ευρωπαϊκής Ένωσης

